

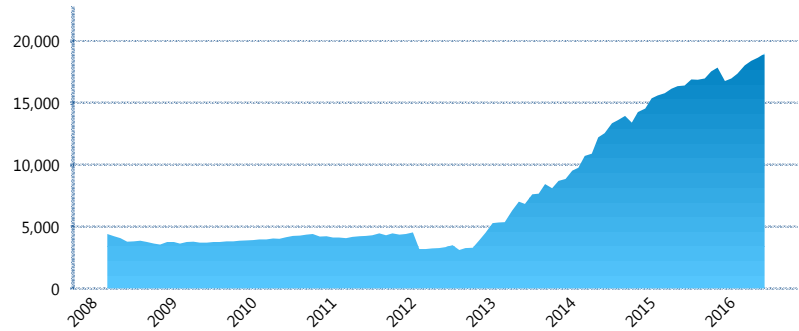
I. INFORMACIÓN FINANCIERA

I) Detalles del Fondo

Detalles del Fondo	
Razón Social	Siefore Azteca Básica 4, S.A. de C.V.
Inicio de Operaciones	03/03/2008
Tipo de Fondo	Básica
Clave Bolsa	AZTBAS4
Activos Administrados *	19,001
ISIN	MX54AZ040029
Comisión Anual	1.14%
Administrador	Afore Azteca, S. A. de C. V.
Director General	C. Sr. Eduardo Benigno Parra Ruiz
Presidente del Consejo	Ricardo Benjamín Salinas Pliego

Activos Administrados *

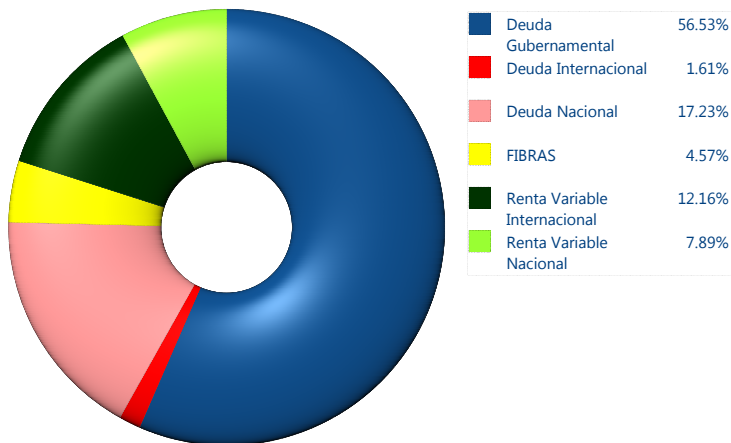
\$19,001



*Cifras en millones de pesos

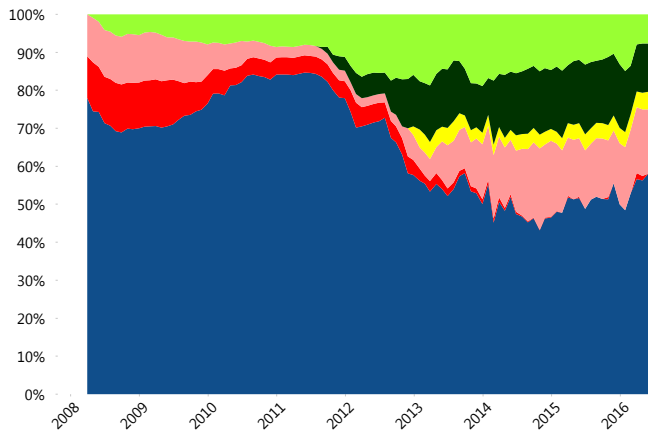
Contiene el efecto de fusiones, cortes transversales y transferencias por edad. Para mayor información consultar: <http://www.consar.gob.mx/factsheets/EC/ECSAR.pdf>

II) Inversiones



Tipo de Instrumento	Azteca (SB4)	Sistema Básicas 4**
Renta Variable Nacional	Renta Variable Nacional 7.89%	8.97%
Total	7.89%	8.97%
Renta Variable Internacional	Renta Variable Internacional 12.16%	15.61%
Total	12.16%	15.61%
Mercancías	Mercancías 0.00%	0.29%
Total	0.00%	0.29%
FIBRAS	FIBRAS 4.57%	1.88%
Total	4.57%	1.88%
Estructurado	Estructurados 0.00%	4.03%
Total	0.00%	4.03%
Deuda Nacional	Alimentos 0.00%	0.22%
	Automotriz 1.16%	0.04%
	Banca de Desarrollo 2.94%	2.13%
	Bancario 0.37%	1.02%
	Bebidas 0.92%	0.37%
	Cemento 0.00%	0.07%
	Centros Comerciales 0.00%	0.09%
	Consumo 0.53%	0.26%
	Deuda CP 0.16%	0.01%
	Empresas Productivas del Estado 3.39%	3.08%
	Estados 1.23%	0.71%
	Europesos 0.00%	2.53%
	Grupos Industriales 0.75%	0.65%
	Infraestructura 2.29%	3.22%
	Otros 0.00%	1.03%
	Papel 0.00%	0.07%
	Serv. Financieros 1.44%	0.18%
	Telecom 0.62%	1.51%
	Transporte 0.00%	0.28%
	Vivienda 1.44%	1.47%
Total	17.23%	18.95%
Deuda Internacional	Deuda Internacional 1.61%	0.48%
Total	1.61%	0.48%
Deuda Gubernamental	BONDESD 4.02%	1.19%
	BONOS 24.89%	19.92%
	BPA182 0.00%	0.01%
	BPAS 0.00%	0.04%
	BPAT 0.00%	0.10%
	CBIC 1.59%	3.26%
	CETES 0.26%	1.63%
	REPORTO 2.66%	2.32%
	UDIBONO 22.58%	19.77%
	UMS 0.54%	1.55%
Total	56.53%	49.79%
Total	100.00%	100.00%

Evolución de Inversiones



Deuda Gubernamental	Renta Variable Internacional
Deuda Internacional	Renta Variable Nacional
Deuda Nacional	
FIBRAS	

**Considera las inversiones de todo el grupo de SIEFORES Básicas 4 Cifras al cierre de junio de 2016

III) Desempeño

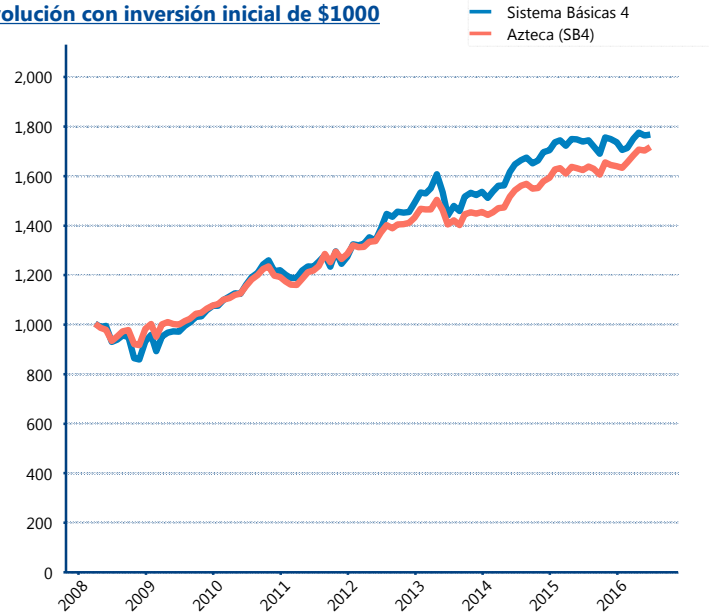
Rendimiento Bolsa

Tipo	Azteca (SB4)	Sistema Básicas 4
1 año	6.41%	2.82%
2 años	5.66%	3.82%
3 años	6.69%	6.68%
5 años	7.11%	7.47%

Indicador de Rendimiento Neto

Siefore	IRN %
SURA (SB4)	9.19%
Profuturo (SB4)	9.13%
PensionISSSTE (SB4)	8.92%
Banamex (SB4)	8.88%
Metlife (SB4)	8.10%
Principal (SB4)	8.06%
Invercap (SB4)	7.82%
XXI-Banorte (SB4)	7.77%
Azteca (SB4)	7.38%
Coppel (SB4)	7.13%
Inbursa (SB4)	4.96%
Promedio Simple	7.94 %
Promedio Ponderado	8.26 %

Evolución con inversión inicial de \$1000



Construido con el precio de la Siefore registrado en la Bolsa Mexicana de Valores

IV) Medidas de sensibilidad y riesgos

Evolución del Plazo Promedio Ponderado

